

GUÍA PARA ASIGNACIÓN DE PLAZA DE SERVICIO SOCIAL



UNIVERSIDAD DE GUADALAJARA

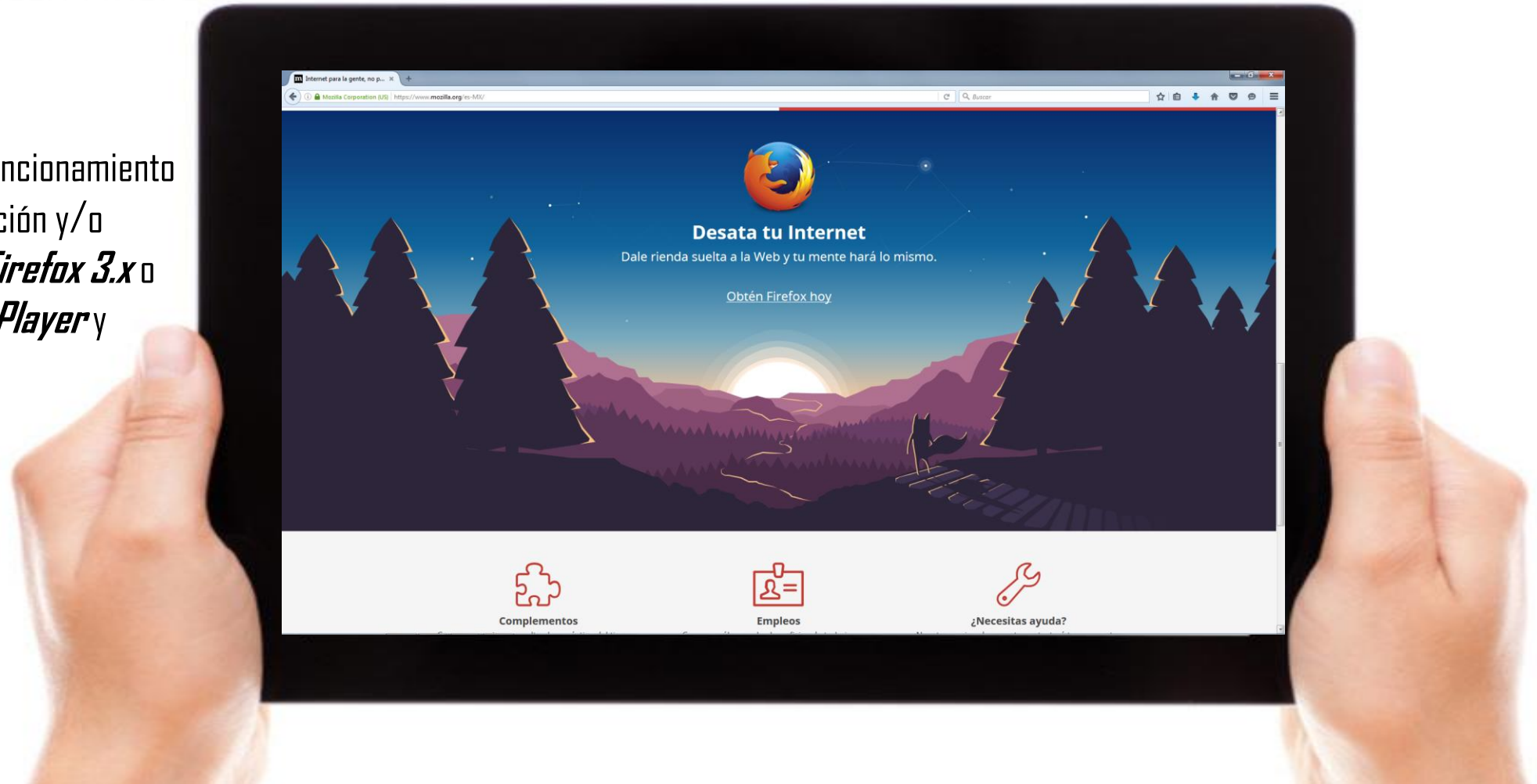
CENTRO UNIVERSITARIO DEL SUR

UNIDAD DE SERVICIO SOCIAL

1 Navegador

Ingresar exclusivamente con el navegador **MOZILLA FIREFOX**

NOTA: Para un óptimo funcionamiento es indispensable la activación y/o actualización de *Mozilla Firefox 3.x* o superiores, *Adobe Flash Player* y *Adobe Reader*.



2 Ingreso a SIIAU

Hacer clic para ingresar

Ingresar al Sistema
Integral de Información y
Administración
Universitaria (SIIAU) en
<http://www.siiiau.udg.mx/>

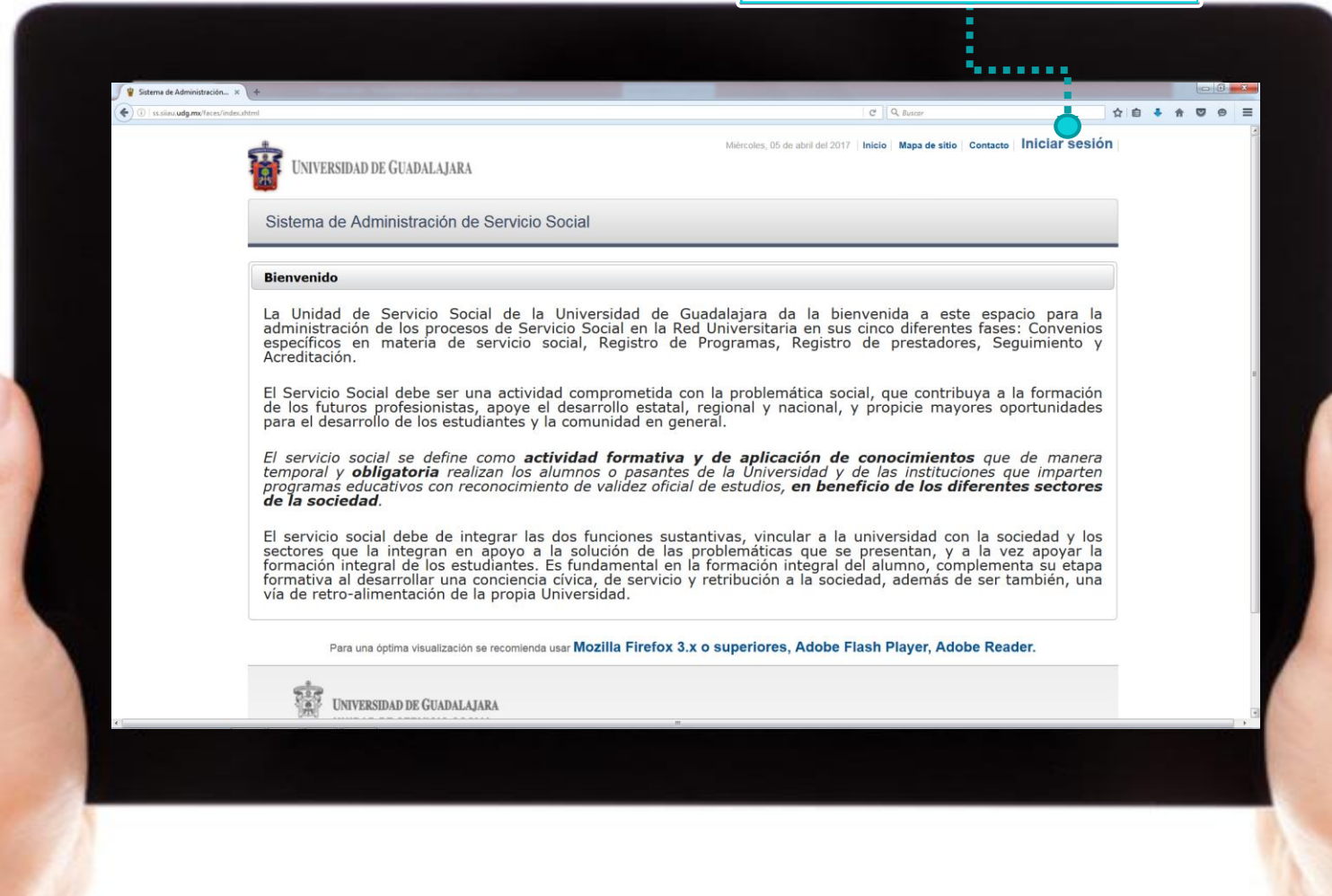


2 Ingreso a SIIAU

Hacer clic para ingresar

Ingresar al Sistema de
Administración de Servicio
Social en

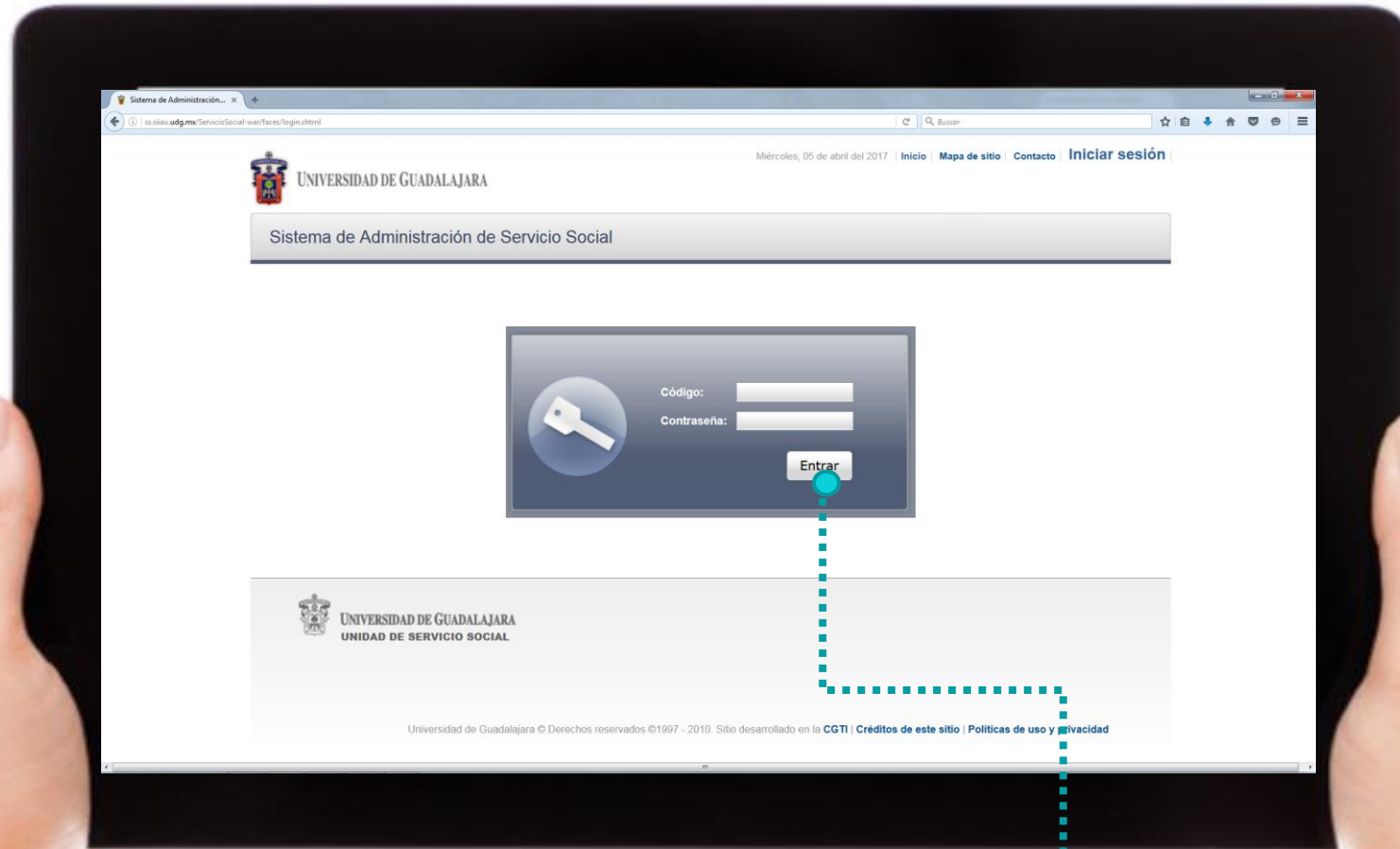
<http://ss.siiiau.udg.mx/>.



2 Ingreso a SIIAU

Ingresar **código** y **contraseña** de la dependencia).

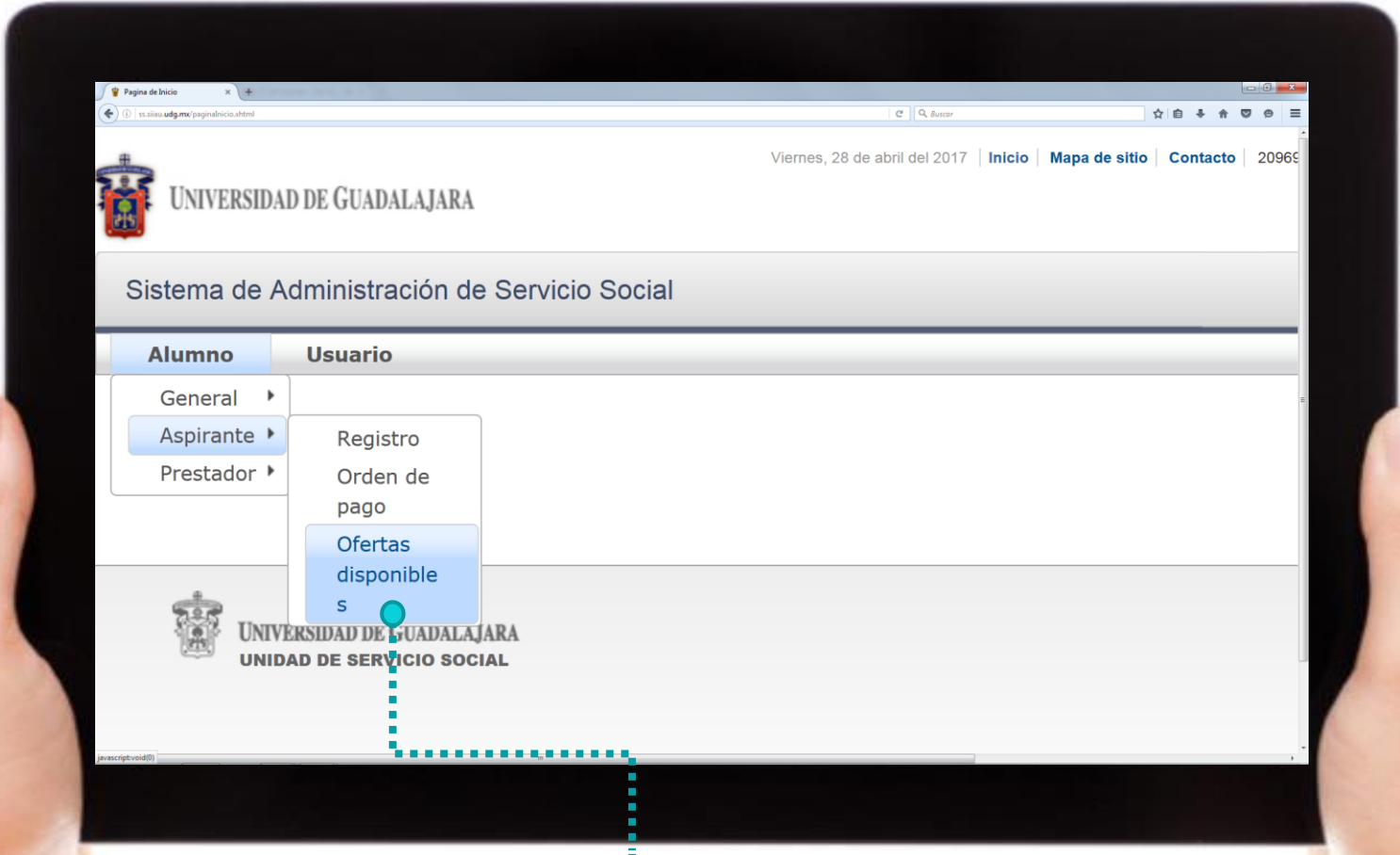
En caso de no contar con ellos, acudir a Control Escolar.



Hacer clic para ingresar

2 Ingreso a SIIAU

Ingresar en **Alumno**,
Aspirante y **Ofertas disponibles**.



The image shows a tablet held by two hands, displaying the SIIAU website. The website header includes the Universidad de Guadalajara logo and the text 'Sistema de Administración de Servicio Social'. Below the header, there are two main sections: 'Alumno' and 'Usuario'. Under 'Alumno', there are three options: 'General', 'Aspirante', and 'Prestador'. Under 'Usuario', there are three options: 'Registro', 'Orden de pago', and 'Ofertas disponibles'. The 'Ofertas disponibles' option is highlighted with a blue box. A dashed green line connects this option to a teal box at the bottom of the tablet that says 'Hacer clic para ingresar'.

Viernes, 28 de abril del 2017 | Inicio | Mapa de sitio | Contacto | 20965

UNIVERSIDAD DE GUADALAJARA

Sistema de Administración de Servicio Social

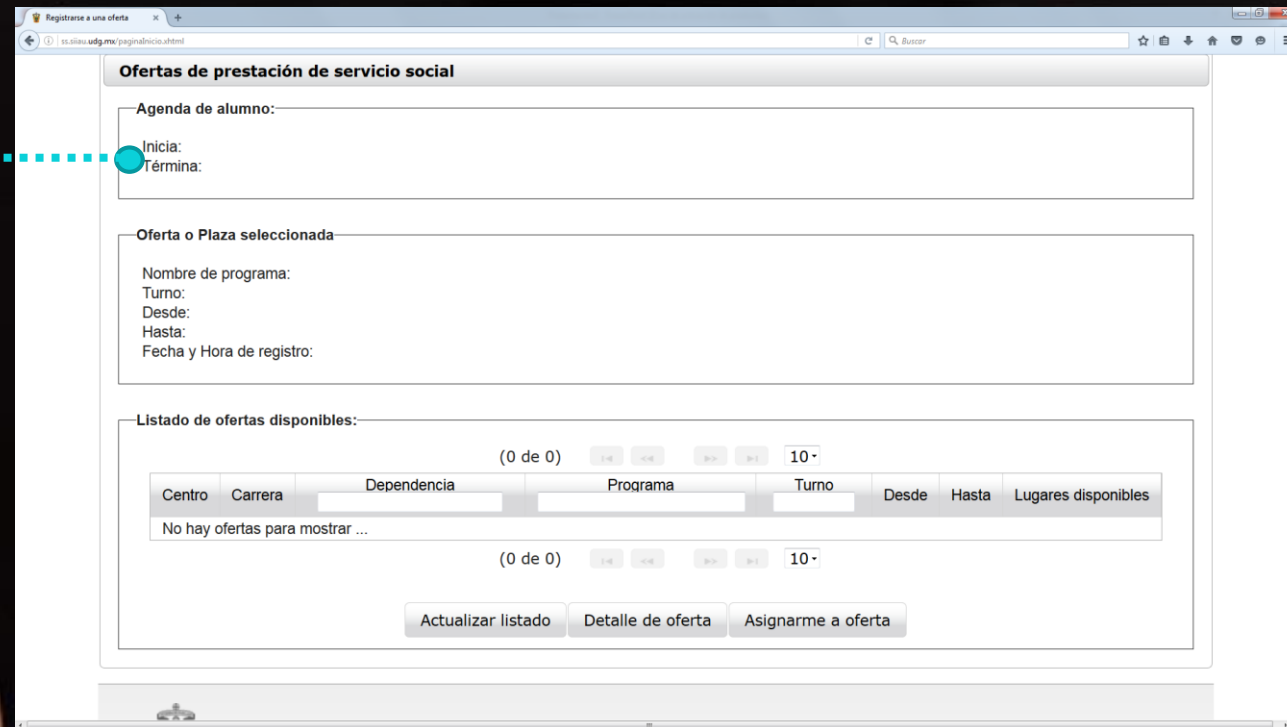
Alumno	Usuario
General ▶	
Aspirante ▶	Registro
Prestador ▶	Orden de pago
	Ofertas disponibles

UNIVERSIDAD DE GUADALAJARA
UNIDAD DE SERVICIO SOCIAL

Hacer clic para ingresar

3 Horario de asignación

Verificar con anticipación el **día** y **hora** en que le corresponde asignarse una plaza.



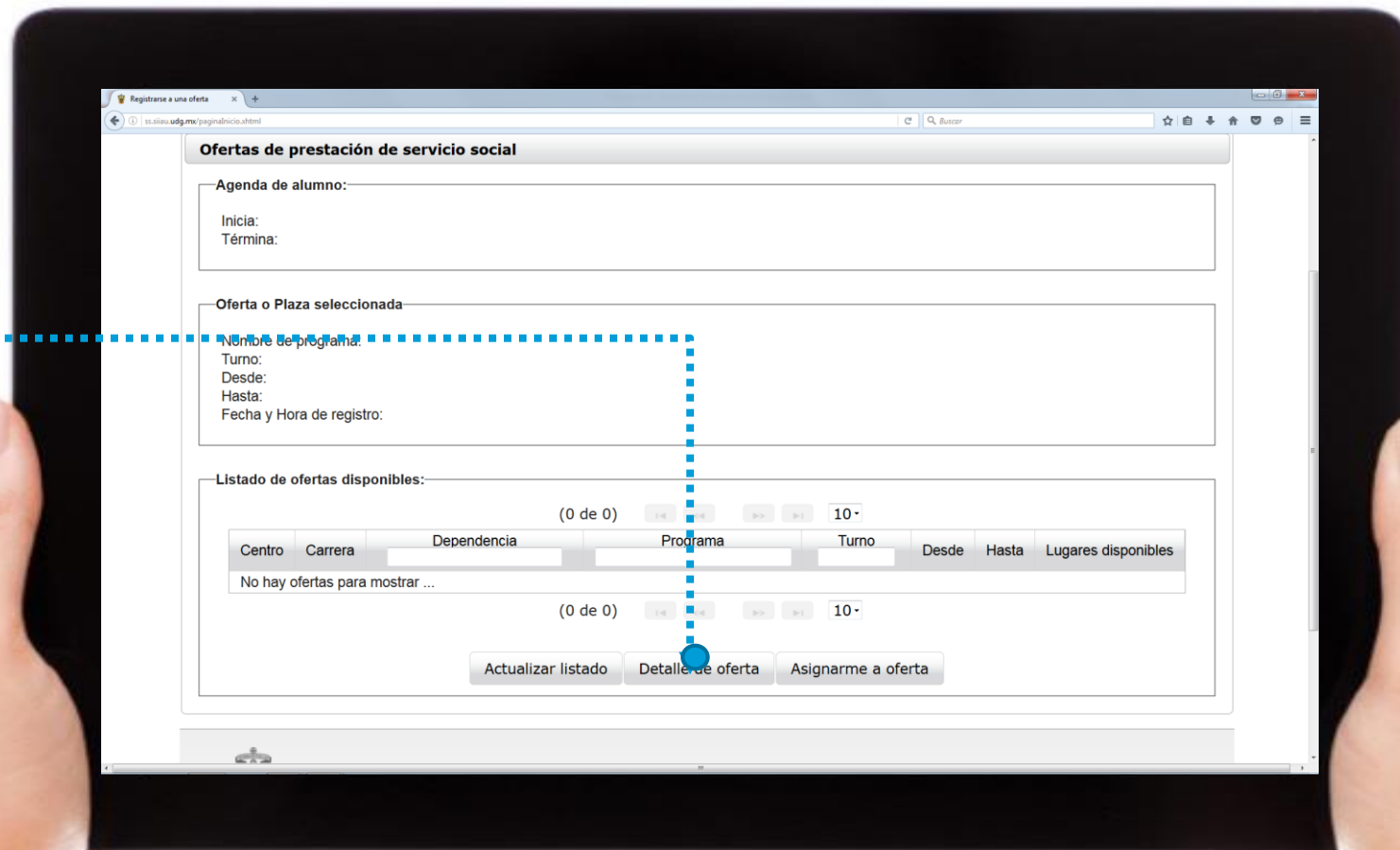
The screenshot shows a web browser window with the title "Ofertas de prestación de servicio social". The interface includes several sections:

- Agenda de alumno:** A form with fields for "Inicia:" and "Termina:".
- Oferta o Plaza seleccionada:** A form with fields for "Nombre de programa:", "Turno:", "Desde:", "Hasta:", and "Fecha y Hora de registro:".
- Listado de ofertas disponibles:** A table with columns: Centro, Carrera, Dependencia, Programa, Turno, Desde, Hasta, Lugares disponibles. The table is currently empty, displaying "No hay ofertas para mostrar ...".

Navigation and control elements include "Actualizar listado", "Detalle de oferta", and "Asignarme a oferta" buttons. The browser address bar shows "ss.siuu.udg.mx/paginInicio.xhtml".

4 Detalle de oferta

Seleccionar una de las plazas y posteriormente **Detalle de oferta**, a fin de visualizar las actividades a realizar en cada plaza, así como horarios, dirección y contactos para más información.



4 Asignación de oferta

Una vez completamente seguro, seleccionar la plaza y posteriormente dar clic en **Asignarme oferta.**

En la parte superior derecha deberá aparecer un recuadro indicando: **"Tu asignación se realizó con éxito"**

NOTA: Una vez asignada una oferta no es posible realizar cambios.

The screenshot shows a web browser window with the URL 'ss.siu.edu.mx/paginInicio.xhtml'. The page title is 'Ofertas de prestación de servicio social'. It contains three main sections:

- Agenda de alumno:** A form with fields for 'Inicia:' and 'Termina:'.
- Oferta o Plaza seleccionada:** A form with fields for 'Nombre de programa:', 'Turno:', 'Desde:', 'Hasta:', and 'Fecha y Hora de registro:'.
- Listado de ofertas disponibles:** A table with columns: Centro, Carrera, Dependencia, Programa, Turno, Desde, Hasta, Lugares disponibles. The table is currently empty, showing '(0 de 0)' and 'No hay ofertas para mostrar ...'. Below the table are navigation buttons: 'Actualizar listado', 'Detalle de oferta', and 'Asignarme a oferta' (which is highlighted with a blue dashed circle).

A hand is holding a tablet computer. The screen of the tablet displays contact information for CUSUR. The background of the screen features a colorful, abstract pattern of overlapping hands in various colors (pink, purple, yellow, green, blue).

Para mayor información estamos a sus ordenes en:

La Unidad de Servicio Social, Edificio "B", CUSUR.

Av. Enrique Arreola Silva #883, Centro, Ciudad Guzmán,
Jalisco.

Tel. 575 22 22 Ext. 46043

Email: amalia.villagrana@cusur.udg.mx